

ECLIPSE T0400

(ECLIPSE M-09 PB1 -EXT)

COMMERCIALISATION

collection RETAIL X'clusive

DESIGN

Vincent Dejonghe

LABEL

produit labellisé MOBITEC

TYPE

table de salle à manger, hauteur totale de 76cm



PLATEAU

Base multipléx 24mm, chant biseauté teinté noir, plaquage supérieur 0.6mm en bois véritable façonné «MOSAIC».

Proposé dans les essences de bois et teintes chêne (E) ou noyer (N).

ALLONGE(S)

pas de système d'allonge proposé sur cette version

PIEDS

pieds en bois massif, coloris de la structure métallique du pied au choix

PARTICULARITÉS

-

SÉCURITÉ

Nos tables sont lourdes et nécessitent l'intervention de deux personnes lors du montage ou du déplacement.

DIMENSIONS (CM)


ø110cm - ø135cm

100x180cm - 100x200cm - 110x220cm - 110x240cm - 120x260cm

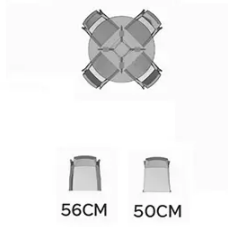
ECLIPSE T0400

QUELLE TAILLE?

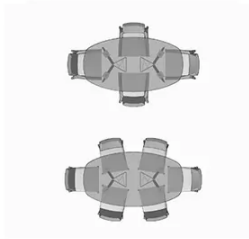
ECLIPSE Ø110cm



ECLIPSE Ø135cm



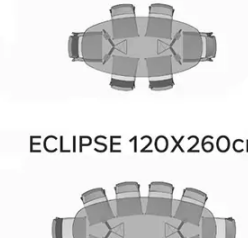
ECLIPSE 100X180cm



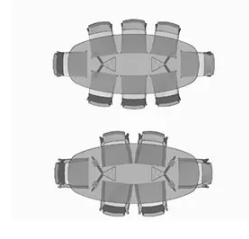
ECLIPSE 100X200cm



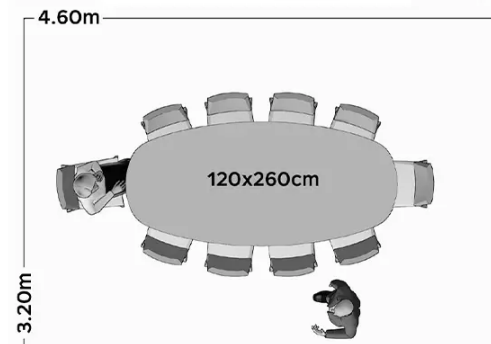
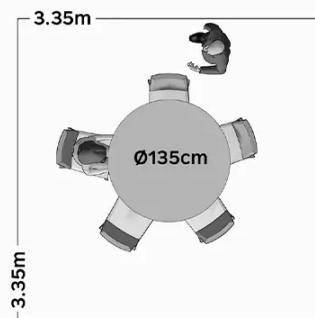
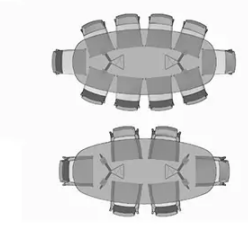
ECLIPSE 110X220cm



ECLIPSE 110X240cm



ECLIPSE 120X260cm



POIDS & COLISAGE

Dimensions: RD 135 cm

Nombre de colis: 2

Poids brut: 63 kg

Cubage: 0,58 m³

Dimensions: RD 110 cm

Nombre de colis: 2

Poids brut: 44 kg

Cubage: 0,42 m³

Dimensions: OV 120X260 cm

Nombre de colis: 2

Poids brut: 66 kg

Cubage: 0,30 m³

Dimensions: OV 110X240 cm

Nombre de colis: 2

Poids brut: 58 kg

Cubage: 0,26 m³

Dimensions: OV 110X220 cm

Nombre de colis: 2

Poids brut: 55 kg

Cubage: 0,24 m³

Dimensions: OV 100X200 cm

Nombre de colis: 2

Poids brut: 48 kg

Cubage: 0,21 m³

Dimensions: OV 100X180 cm

Nombre de colis: 2

Poids brut: 44 kg

Cubage: 0,19 m³