

# ECLIPSE T0100

(ECLIPSE M-01 PB1 -EXT)

## COMMERCIALISATION

collection RETAIL X'clusive

## DESIGN

Vincent Dejonghe

## LABEL

produit labellisé MOBITEC

## TYPE

table de salle à manger, hauteur totale de 76cm



## PLATEAU

Bois massif 24mm, chant biseauté.

Proposé dans les essences de bois et teintes habituelles : hêtre (P/M), chêne (E), chêne rustique (W) et noyer (N).

## ALLONGE(S)

pas de système d'allonge proposé sur cette version

## PIEDS

pieds en bois massif, coloris de la structure métallique du pied au choix

## PARTICULARITÉS

pour des raisons techniques, le plateau Ø160cm est composé de 3 éléments séparés

## SÉCURITÉ

Nos tables sont lourdes et nécessitent l'intervention de deux personnes lors du montage ou du déplacement.

---

## DIMENSIONS (CM)


Ø110cm - Ø135cm

100x180cm - 100x200cm - 110x220cm - 110x240cm - 120x260cm


# ECLIPSE T0100

## QUELLE TAILLE?

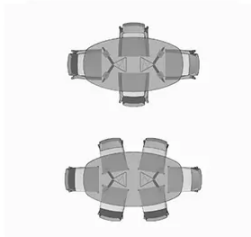
ECLIPSE Ø110cm



ECLIPSE Ø135cm



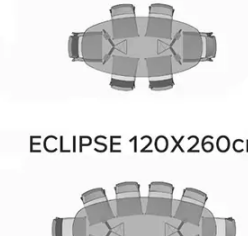
ECLIPSE 100X180cm



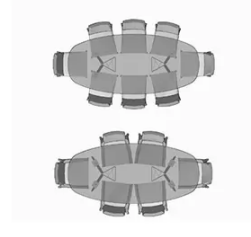
ECLIPSE 100X200cm



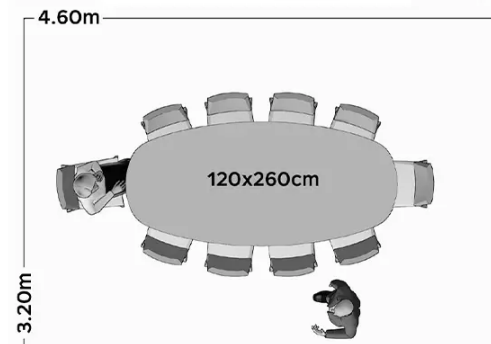
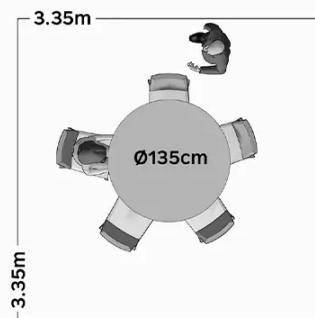
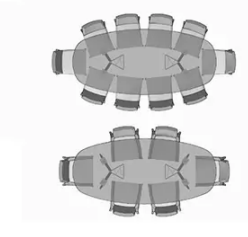
ECLIPSE 110X220cm



ECLIPSE 110X240cm



ECLIPSE 120X260cm



### POIDS & COLISAGE

*Dimensions: RD 135 cm*

Nombre de colis: 2

Poids brut: 63 kg

Cubage: 0,58 m<sup>3</sup>

*Dimensions: RD 110 cm*

Nombre de colis: 2

Poids brut: 44 kg

Cubage: 0,42 m<sup>3</sup>

*Dimensions: OV 120X260 cm*

Nombre de colis: 2

Poids brut: 66 kg

Cubage: 0,30 m<sup>3</sup>

*Dimensions: OV 110X240 cm*

Nombre de colis: 2

Poids brut: 58 kg

Cubage: 0,26 m<sup>3</sup>

*Dimensions: OV 110X220 cm*

Nombre de colis: 2

Poids brut: 55 kg

Cubage: 0,24 m<sup>3</sup>

*Dimensions: OV 100X200 cm*

Nombre de colis: 2

Poids brut: 48 kg

Cubage: 0,21 m<sup>3</sup>

*Dimensions: OV 100X180 cm*

Nombre de colis: 2

Poids brut: 44 kg

Cubage: 0,19 m<sup>3</sup>